

Q100[®] R Q200[®] R

Ultra-compacts, performance au quotidien



Q Series
Fauteuils Roulants Électriques

Created individually for whatever your clinical and lifestyle needs are.



Q100 R



Q200 R

CONÇUS INTELLIGEMMENT pour défier les contraintes des fauteuils roulants à usage mixte intérieur/extérieur, les QUICKIE Q100 R et Q200 R sont ultra-compactes garantissant une **agilité incroyable** à l'intérieur, avec un niveau de **stabilité** et de **performance** supérieur pour l'extérieur. Vous vous sentirez comme à la maison dans les rues de la ville.

Un design intelligent ... un look élégant ... des fauteuils pour une vie citadine.



Q100 R/Q200 R - BÉNÉFICES CLEFS

SMART BASE TECHNOLOGY

Pour la conception de ces fauteuils, une méthode de test innovante a été utilisée pour comprendre en quoi les modifications géométriques apportées à une base motrice pouvaient affecter ses performances. Résultat: de véritables fauteuils roulants électriques à usage mixte intérieur/extérieur.

AGILITÉ EN INTÉRIEUR

Base ultra compacte de 54 cm de largeur (Q100 R) et de 58 cm (Q200 R). Des rayons de braquage aussi impressionnants: 80 cm (Q100 R); 85 cm (Q200 R). Equipés de commandes simples et intuitives pour une conduite sûre et confortable, au fil des "virages" de la vie quotidienne.

PERFORMANCE EN EXTÉRIEUR

Dimensions soigneusement calculées pour offrir la meilleure traction et stabilité à l'extérieur. Avec des batteries punchy de 55 Ah, vous êtes parti pour de nombreux kilomètres d'aventure.

NOUVEAU

FONCTIONS D'ASSISE ÉLECTRIQUES

Le Q200 R est dorénavant disponible avec une bascule d'assise électrique et une inclinaison de dossier électrique. Inclinaison de dossier de 90°-120° et bascule d'assise de 0°-22°.


DESIGN ET ÉLÉGANCE

Un design épuré et minimaliste contrastant avec un châssis élégant et noir. Personnalisez votre fauteuil avec une sélection de touches de couleur éclatantes.



A close-up, low-angle shot of the front of a vehicle, likely a truck or SUV. The image is dominated by a large, rugged tire on the left side, with a five-spoke alloy wheel. The tire tread is deep and aggressive. In the center, a black grille with a honeycomb pattern is visible. On either side of the grille are two circular red lights, possibly fog lights or auxiliary lights. The overall lighting is dramatic, with strong highlights and deep shadows, creating a sense of power and ruggedness.

TOUS LES FAUTEUILS ÉLECTRIQUES INTÉRIEUR/EXTÉRIEUR
FONT FACE AU MÊME PROBLÈME...



SMART BASE TECHNOLOGY

LA SOLUTION QUICKIE.

Avec le **Q100 R / Q200 R**, notre objectif était de concevoir un **VRAI** fauteuil électrique intérieur/extérieur. Un fauteuil avec une maniabilité ultra-précise pour l'intérieur et **ZÉRO** compromis sur la stabilité et les performances en extérieur. Mais comment parvenir à un fauteuil aussi équilibré ?

S'orienter vers une base motrice avec un empattement important et vous rencontrerez des difficultés à manœuvrer dans des environnements exigus. Opter pour une base motrice étroite, alors la stabilité et la traction seront les points faibles de votre fauteuil. Trouver la combinaison parfaite nécessite de tester de multiples configurations. C'est donc exactement ce que nous avons fait - avec la **SMART BASE TECHNOLOGY**.

Le résultat: **QUICKIE Q100 R** et **Q200 R**. Deux fauteuils électriques simples, sans technologie complexe, offrant la meilleure traction, maniabilité et stabilité de leur catégorie.... tout en offrant la possibilité de franchir des trottoirs jusqu'à 10 cm!




CONÇUS POUR EVOLUER DANS VOTRE ESPACE

A la maison, dans un café ou dans un centre commercial, le Q100 R / Q200 R est aussi à l'aise à l'intérieur qu'à l'extérieur. Avec une base ultra-étroite et un petit rayon de giration, même les endroits les plus petits sembleront grands!.

Allez là où les autres fauteuils électriques ne peuvent pas...

Avec une longueur définie avec précision, le Q100 R (101 cm) et Q200 R (107 cm) conviennent parfaitement aux ascenseurs et autres endroits exigüs, sans avoir à renoncer à la stabilité si précieuse.



Q100 R
80 cm

Q200 R
85 cm

Faites tourner les têtes et votre fauteuil partout où vous allez!

Sortez des sentiers battus avec le Q100 R / Q200 R et son rayon de braquage ultra-compact. Tournez sans effort dans les couloirs étroits, les cuisines et autres espaces restreints sans recourir à des manœuvres compliquées.



Compacts, pratiques et faciles à conduire

Avec une propulsion arrière, le Q100 R et Q200 R sont incroyablement intuitifs à conduire. Un boîtier de commande simple à maîtriser et vous pourrez alors négocier facilement les situations les plus difficiles.

Si étroit - si agile

Lassé d'abîmer les côtés de votre fauteuil électrique ou de rayer la peinture lorsque vous empruntez une porte étroite ? Grâce à leur **base ULTRA COMPACTE**, les **Q100 R** et **Q200 R** se faufilent où d'autres fauteuils électriques ne pourraient jamais passer – même négocier des chemins étroits ou circuler entre les tables de votre café préféré sera un jeu d'enfant (tout particulièrement avec le Q100 R et son incroyable largeur de seulement 54 cm).



Q100 R: 54 cm

Q200 R: 58 cm



NOUVEAU - Fonctions d'assise

Soulagez vos points de pression avec le nouveau Q200 R équipé d'une bascule d'assise électrique et d'une inclinaison de dossier électrique.



Transferts aisés

Les repose-pieds et support de commande s'escamotent le long du fauteuil. Ainsi le Q100 R/ Q200 R s'approche au plus près du mobilier, comme les tables et les chaises, pour vous transférer plus facilement de votre fauteuil.

DES PETITS FAUTEUILS QUI N'ONT RIEN A ENVIER AUX GRANDS...

Sortir? Les fauteuils roulants électriques Q100 R et Q200 R performant avec la même facilité dans les espaces intérieurs et extérieurs. Soigneusement étudiées, leurs dimensions compactes procurent une traction et une stabilité exceptionnelles sur une variété de terrains, de pentes, et même lors de franchissements de bordures.

Aucune raison de renoncer à une pente

En général, les fauteuils électriques à usage mixte intérieur/extérieur résistent mal aux pentes raides - un problème que nous avons résolu avec la technologie SMART BASE. Des tests rigoureux ont montré qu'une longueur de base de 101 cm (Q100 R) et de 107 cm (Q200 R) offrent la **meilleure stabilité** pour éviter les renversements et assurer ainsi votre sécurité, même sur une pente de 8° avec le Q200 R et de 6° avec le Q100 R.



Une traction maximale

SMART BASE TECHNOLOGY a permis de calculer, non seulement les dimensions pour obtenir une base compacte, mais également la position idéale de l'assise pour optimiser la traction entre les roues motrices et le sol. Associée aux suspensions des roues motrices, vous profiterez d'une conduite sûre, fluide et réactive que l'on attend normalement d'un fauteuil plus imposant.




Ne laissez pas les obstacles troubler votre chemin

Besoin d'une petite assistance pour franchir un obstacle? Avec l'option monte-trottoir disponible pour les deux modèles, vous franchissez des trottoirs jusqu'à 10 cm de hauteur à basse vitesse et même à partir d'un départ arrêté (ainsi votre position restera maintenue au passage d'une bordure).

Design discret

Le monte-trottoir s'adapte discrètement derrière les palettes des repose-pieds. Il prend très peu de place, vos transferts sont ainsi facilités!



Domicile

Train

Pub

Bibliothèque

Restaurant

Tram

Shopping

Café

Domicile

Allez où bon vous semble!

Alimenté par des batteries punchy de 55 Ah. Avec l'autonomie nécessaire pour parcourir une distance jusqu'à 31 km*, vous aurez la liberté de partir pour d'autres aventures inattendues...

NOUVEAU


Kit éclairage disponible sur Q200 R.

* selon norme ISO7176-4

A woman with dark hair, wearing a light grey coat and a black scarf, is seated in a black wheelchair. She is looking towards the camera with a neutral expression. The background is a busy city street with blurred figures of people and buildings. A blue sign with a wheelchair symbol is visible on the left. The overall scene is set in an urban environment during the day.

VOTRE COMPAGNON DE VOYAGE

Les fauteuils Q100 R et Q200 R sont si intuitifs à conduire, compacts et maniables, qu'emprunter les transports en commun est un jeu d'enfant. Vous préférez la voiture? Le Q100 R / Q200 R se range dans le coffre ou peut être utilisé comme siège pendant vos trajets.



Si peu encombrant...

Avec un dossier entièrement rabattable, des accoudoirs et repose-pieds amovibles, Q100 R et Q200 R conviennent à la plupart des voitures et se rangent facilement dans tous les espaces. De plus, grâce à leur poids limité, ils peuvent être transportés plus aisément que n'importe quels autres modèles plus imposants.

ASSEYEZ-VOUS RELAXEZ-VOUS

Les fauteuils Q100 R/Q200 R ont été conçus pour s'adapter à vos besoins. De nombreux ajustements et une toile de dossier dotée de 5 sangles réglables en tension pour répondre aux exigences posturales. Soyez rassuré, si vos besoins évoluent, votre assise évoluera aussi.

Réglages

- Profondeur d'assise de 40,5-50,5 cm ⁽¹⁾
- Inclinaison de dossier manuelle 0°, 4°, 8° et 12° ⁽²⁾
- Bascule d'assise manuelle 0°, 3° et 6° ⁽³⁾

NOUVEAU - Q200 R

- Inclinaison de dossier électrique 90° - 120° ⁽²⁾
- Bascule d'assise électrique 0° - 20° ⁽³⁾

* En option:
- kit de réglage de la hauteur d'assise (+300 mm)

- Largeur d'assise de 43-48 cm ⁽⁴⁾
- Protège-vêtements réglables en profondeur de 0-5 cm ⁽⁵⁾
- Hauteurs des accoudoirs 23-30,5 cm ⁽⁶⁾



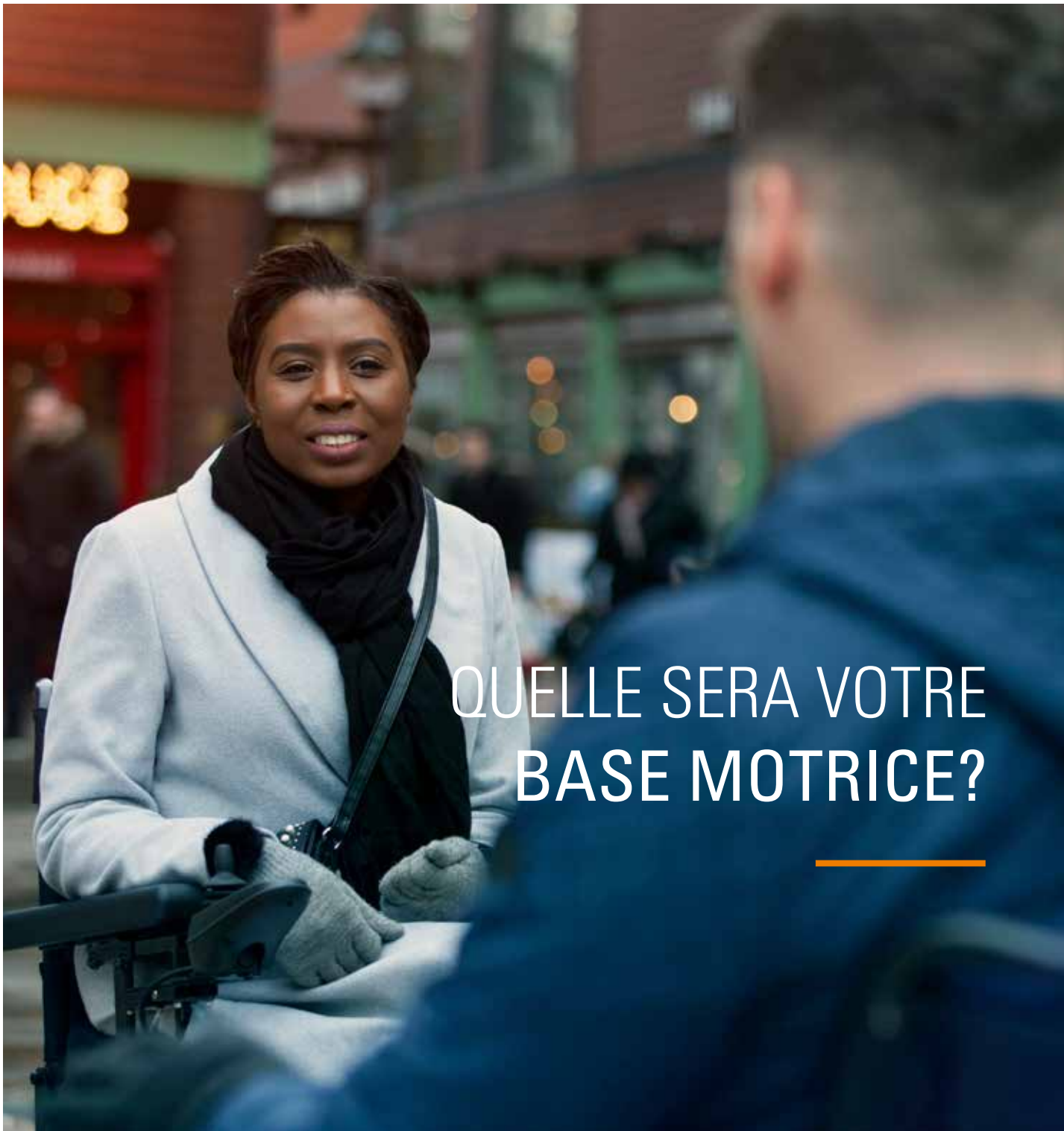
DESIGN ET ÉLÉGANCE

Grâce aux carénages, roues avant et arrière de couleur noire mat...sobriété rime avec élégance. Un design souligné par des courbes très stylées pour toujours plus de raffinement.

Exprimez-vous avec de la couleur

Complétez votre personnalité avec à un
choix de 4 couleurs ... des plus éclatantes.





QUELLE SERA VOTRE
BASE MOTRICE?



Q100 R



Q200 R

Maniabilité optimale en intérieur

Le Q100 R peut se vanter de ses dimensions incroyablement **compactes**, 54 cm de large et 101 cm de longueur, avec un rayon de giration réduit de 80 cm, facilitant ainsi les déplacements dans les espaces les plus étroits. Sortir? Le Q100 R offre une **conduite stable** sur les routes et pavés en milieu urbain, idéal pour les sorties sur une journée.



Roues motrices 12.5"
roues avant 8". Longueur
de base 101 cm et rayon
de giration réduit.



Largeur de la base 54 cm.
Gain en manoeuvrabilité
en intérieur.



Performances supérieures en extérieur

Avec une longueur de la base motrice plus importante (107 cm), une largeur de 58 cm, des roues motrices de 14" et des roues avant de 9", le Q200 R offre une **stabilité** et une **traction** supérieures à celles de son petit frère. Ce petit plus vous sera utile lorsque vous conduirez sur un terrain accidenté et vous permettra également de franchir des trottoirs jusqu'à 10 cm. Aujourd'hui, avec sa bascule d'assise et son dossier inclinable, le Q200 R est l'un des fauteuils inclinables le plus compact du marché.



Roues motrices 14"
roues avant 9".
Traction et
franchissement
optimisés.



Longueur de la base
107 cm. Stabilité
supérieure sur les
pentés et surfaces
inégales.



NOUVELLE GÉNÉRATION

Q200 R

Afin de poursuivre l'effort d'innovation pour le Q200 R, toute une série de nouvelles options et accessoires a été développée. Ces nouvelles options couvrent des besoins plus larges et profitent ainsi à plus d'utilisateurs.



Dossier électrique

Un dossier inclinable électrique idéal lorsque vous souhaitez ajuster votre position de manière indépendante pour vous détendre.



Bascule d'assise électrique

Inclinaison d'assise de 0°-22° pour soulager les points de pression.



Cadre d'assise 420 mm ou 480 mm

Réglable en largeur via les accoudoirs.



Kit éclairage



Module Gyro

Détecte et corrige automatiquement la moindre déviation par rapport à votre direction.



Electronique R-Net

Electronique évolutive. Manipulateur R-Net Advanced avec large écran.



Support amputé et repose-jambe manuel



Plaque d'assise

Choisissez soit la toile d'assise pour le confort, soit la plaque d'assise rigide pour stabiliser votre position assise.



DONNÉES TECHNIQUES

	Q100 R	Q200 R		Q100 R	Q200 R
Poids max. Utilisateur:	125 kg	136 kg	Rayon de giration:	800 mm	850 mm
Largeur d'assise:	430 à 500 mm (réglable)	380 à 540 mm (réglable)	Pente max. sécurité:	6°	8°
Profondeur d'assise:	410 à 510 mm (réglable)	410 - 510 mm (réglable)	Franchissement max.:	75 mm - 100 mm (sans/avec monte-trottoir)	75 mm - 100 mm (sans/avec monte-trottoir)
Hauteur d'assise:	470 mm (angle d'assise 3°)	450 mm - 470 mm	Roues:	roues motrices:12.5" / roues avant: 8"	roues motrices 12" - 14" / roues avant 9"
Hauteur de dossier:	500 mm	500 mm ou 570 mm	Coloris inserts	rouge, bleu, vert, noir	rouge, bleu, vert, noir
Inclinaison de dossier:	0°, 4°, 8°, 12° (manuelle)	0°, 4°, 8°, 12° (manuelle) 90°- 120° (électrique)	Autonomie max. (selon ISO 7176-4)	31 km	31 km
Largeur totale:	540 mm	580 mm	Poids fauteuil, à partir de:	94 kg (avec batteries) - 60 kg (sans)	98 kg (avec batteries) - 64 kg (sans)
Longueur totale:	1010 mm	1070 mm	Crash Test:	Oui - homologué comme pouvant être utilisé comme siège face à la route dans les véhicules à moteur (ISO 7176-19). Fixation: 4 points de fixation au fauteuil avec 2 double sangles à l'arrière & 2 sangles simples à l'avant. Aucune ceinture de sécurité ancrée autorisée.	
Hauteur totale :	640 mm (dossier sur assise)	680 mm (dossier sur assise)	Transport à vide:	S'assurer de la bonne fixation du fauteuil dans le véhicule (ex.: voiture ou avion)	
Bascule d'assise	0° - 3° - 6° (manuelle)	0° - 3° - 6° (manuelle) 0° - 22° (électrique)	Usage prévu et environnement:	Pour personne à mobilité réduite. Usage mixte: intérieur/extérieur - Classe d'usage: B	
Vitesse max.:	6 km/h	10 km/h	Marquage CE	Oui	
Batteries:	55 Ah	55 Ah			
Electronique:	VR2	VR2 ou R-Net			

Données à titre d'information (informations non contractuelles).



Sunrise Medical SAS
ZAC De La Vrillonnerie
17 Rue Michaël Faraday
37170 Chambray-Lès-Tours

Tél.: +33 (0) 2 47 55 44 00
Fax: +33 (0) 2 47 55 44 03
E-Mail: info@sunrisemedical.fr
www.SunriseMedical.fr



Pour plus d'informations, sur les fonctions, options et accessoires, veuillez vous référer à la fiche de mesure. Sunrise Medical se réserve le droit de modifier les données techniques de ses produits sans préavis.

PB_0100_0200_R_FR_FR_RevA02-062020