

NOTICE D'UTILISATION : Planche de transfert *Surf* (SA6220100)



INDICATION :

La planche SURF, grâce à sa forme incurvée, permet un transfert facilité de l'utilisateur entre 2 surfaces (par exemple : lit/chaise, chaise/fauteuil roulant, fauteuil roulant /siège de voiture, ...). Les 2 adhésifs antidérapants, situés de chaque côté sur la face inférieure de la planche, assurent un positionnement efficace pour un transfert en toute sécurité. La planche SURF est équipée d'une poignée pour le transport.

Lisez attentivement les instructions et mises en garde avant toute utilisation. Conservez cette notice.



Face supérieure



Face inférieure

CARACTÉRISTIQUES TECHNIQUES :

- Longueur : 77 cm
- Largeur : 22,2 cm
- Epaisseur : 1 cm
- Couleur : bleue
- Matière : polyéthylène
- Poids : 1,5 kg

POIDS MAXIMUM SUPPORTÉ :  = 130 kg







(distance entre points d'appui < 30 cm)

Note : poids maxi. porté à 180 kg si distance entre points d'appui < 20 cm

ÉTIQUETTE PRODUIT :



SIGNIFICATION DES SYMBOLES :

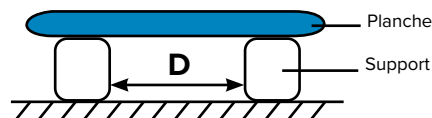
	Dispositif médical		Date de fabrication (année-mois)
	Référence du dispositif		Consulter les conditions d'utilisation
	Numéro de série du dispositif		Poids maximum utilisateur
	Fabricant du dispositif		Conformité européenne
			Produit soumis à une règle de tri

INSTRUCTIONS D'UTILISATION :

1. Rapprocher au maximum les 2 points d'appui de manière à ce que la distance laissée libre soit au maximum de 30 cm.
2. S'assurer que les 2 points d'appui sont parfaitement stables. Les fixer si nécessaire (ex. : verrouiller les freins du fauteuil roulant).
3. Poser la planche à égale distance entre les 2 points d'appui (face inférieure avec carrés antidérapants vers le bas sur les zones supports).
4. La planche se positionne de telle sorte que la poignée de transport se situe vers l'avant.
5. Vérifier que la planche est stable et qu'elle est positionnée correctement.
6. Le passage d'une surface à l'autre se fait par glissement le long de la planche. Ce transfert est réalisé par l'utilisateur lui-même ou avec l'assistance d'une tierce personne.

RECOMMANDATIONS :

- **ATTENTION : Ne pas utiliser la planche si la distance entre les 2 points d'appui est supérieure à 30 cm.**
- Avant utilisation, vérifier que la planche est bien positionnée sur les 2 points d'appui et qu'elle est parfaitement stable.
- Avant transfert, vérifier que les 2 points d'appui sont stables. Les fixer si nécessaire (ex. : verrouiller les freins du fauteuil roulant).
- Ne plus utiliser la planche si les 2 carrés antidérapants sont décollés même partiellement.
- La surface de la planche doit être sèche avant de s'asseoir.
- L'utilisateur ne doit pas présenter de trouble de l'équilibre et doit pouvoir se tenir assis seul.
- Ne jamais déplacer la planche lorsqu'une personne est assise dessus.
- La planche de transfert est conçue pour supporter des personnes jusqu'à 130 kg si la distance entre les 2 points d'appui est inférieure à 30 cm et jusqu'à 180 kg si la distance est inférieure à 20 cm. Ne pas utiliser la planche si ces caractéristiques ne peuvent pas être appliquées.



Poids maxi. supporté = 130 kg si D < 30 cm
Poids maxi. supporté = 180 kg si D < 20 cm

ATTENTION :
D doit toujours être < 30 cm

Tout incident grave survenu en lien avec ce dispositif doit faire l'objet d'une notification au fabricant et à l'autorité compétente de l'état membre dans lequel l'utilisateur et/ou le patient est établi.

ENTRETIEN RÉGULIER :

- Éliminer systématiquement les salissures en utilisant une solution savonneuse suivie d'un séchage avec un chiffon doux.
- Ne pas utiliser de nettoyeurs abrasifs ou à base d'Eau de Javel qui risqueraient d'endommager ou de décolorer le produit.
- Vérifier régulièrement l'état des 2 adhésifs antidérapants. Ils ne doivent pas se décoller.
- Vérifier la surface de la planche, elle ne doit pas être détériorée, ni présenter de trace d'usure ou de fissure.
- Vérifier régulièrement la planéité de la planche, les 2 antidérapants doivent toucher simultanément les points d'appui.

CONDITIONS DE STOCKAGE :

Le dispositif doit être stocké dans un endroit sec et aéré.

DURÉE DE VIE :

Sous réserve de respect des conditions d'usage et d'entretien, la durée de vie estimée de ce produit est de 1 an.

ÉLIMINATION :

Si vous n'avez plus besoin du produit, contactez s'il vous plaît votre distributeur ou apportez le produit à la déchetterie près de chez vous.

CONDITIONS DE GARANTIE :

Le produit est garanti un an. Cette garantie correspond à un emploi normal de la planche de transfert et exclut toutes les avaries dues à un manque d'entretien, à une mauvaise utilisation ou à un non respect des recommandations émises. La garantie ne s'applique pas au matériel réparé ou modifié sans l'accord de Drive DeVilbiss Healthcare France.

La garantie ne couvre pas l'usure normale des matériaux et des pièces. Les emballages et le port restent à la charge du fournisseur final. Notre garantie ne peut en aucun cas donner lieu à des dommages et intérêts directs ou indirects.



Drive DeVilbiss Healthcare France
Chaussée du Ban la Dame - Parc d'activités Eiffel Energie - ZAC du Ban la Dame
BP19 - 54390 FROUARD - FRANCE
Tél : 03 83 495 495

drive
DeVilbiss
HEALTHCARE